


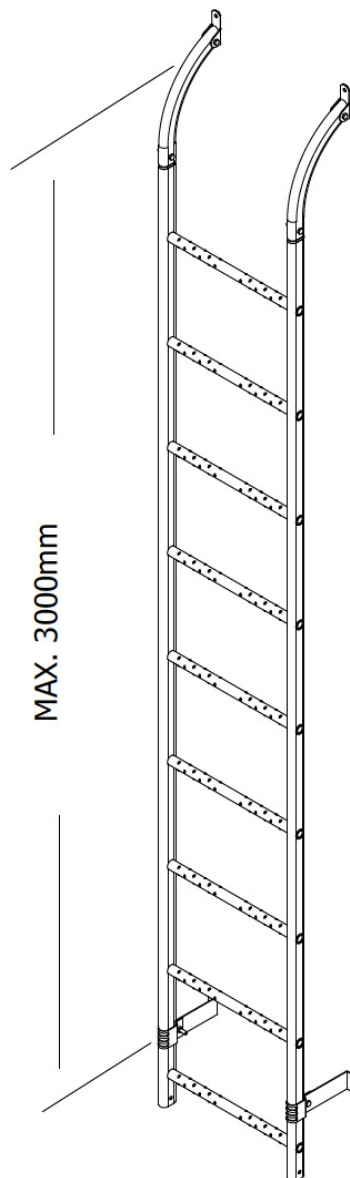


Palotikkaan asennusohje

Palotikkaan asennus

- Kiinnitä palotikkaan yläkaaret tikasrunkoon ja kiinnikekorvat yläkaariin M8x40 mm ruuveilla ja M8 muttereilla. Kiinnitä palotikkaan seinäkiinnikkeet tikasrunkoon M8x30 mm ruuveilla ja muttereilla.
- Mitoita tikkaat siten, että tikkaan alin askelma on maasta 1000-1200 mm korkeudella. Tikkaan ylin askelma asemoidaan mahdollisimman lähelle poistumistasoa. Palotikkaat kiinnitetään seinän runkorakenteisiin neljällä 7x50 mm LVI-ruuvilla (Kaksi ruuvia yläkaaren kiinnikekorviin ja kaksi palotikkaan seinäkiinnikkeisiin)
- Kiinnikkeiden suurin sallittu asennusväli on 3000 mm. Pidemmissä tikkaissa käytetään lisäjalkapareja (myös lisäkiinnikkeet kiinnitetään runkorakenteisiin).

Tarvittavia komponentteja		
Tuote	Nimike	Kpl
	Tikasrunko 1,2 - 7,5 m (koostuu yhdestä tai useammasta tikasrungosta)	1
	Palotikkaan asennussarja	1
	Palotikkaan lisäjalat yli 3 m pitkille tikkailla	2
	Asennusohje	1



Tekniset tiedot

Materiaali	Tikasrunko: 1,25 mm Form 220+Z275 Tikkaan kiinnikekorva: 2,5 mm DX51D+Z275 Tikkaan seinäkiinnike: 2,0 mm DX51D+Z275
Massa	Tikasrunko: 4,3 - 25,9 kg Tikkaan kiinnikekorva: 0,074 kg Tikkaan seinäkiinnike: 0,229 kg
Staatista - ja dynaamisen kuormituksen kesto	RT-85-11132 mukainen

Myynti ja neuvonta:
Kouruset Oy
Posliinitehtaankatu 6, 04260 Kerava
010 320 3640
asiakaspalvelu@kouruset.fi



KOURUSET